


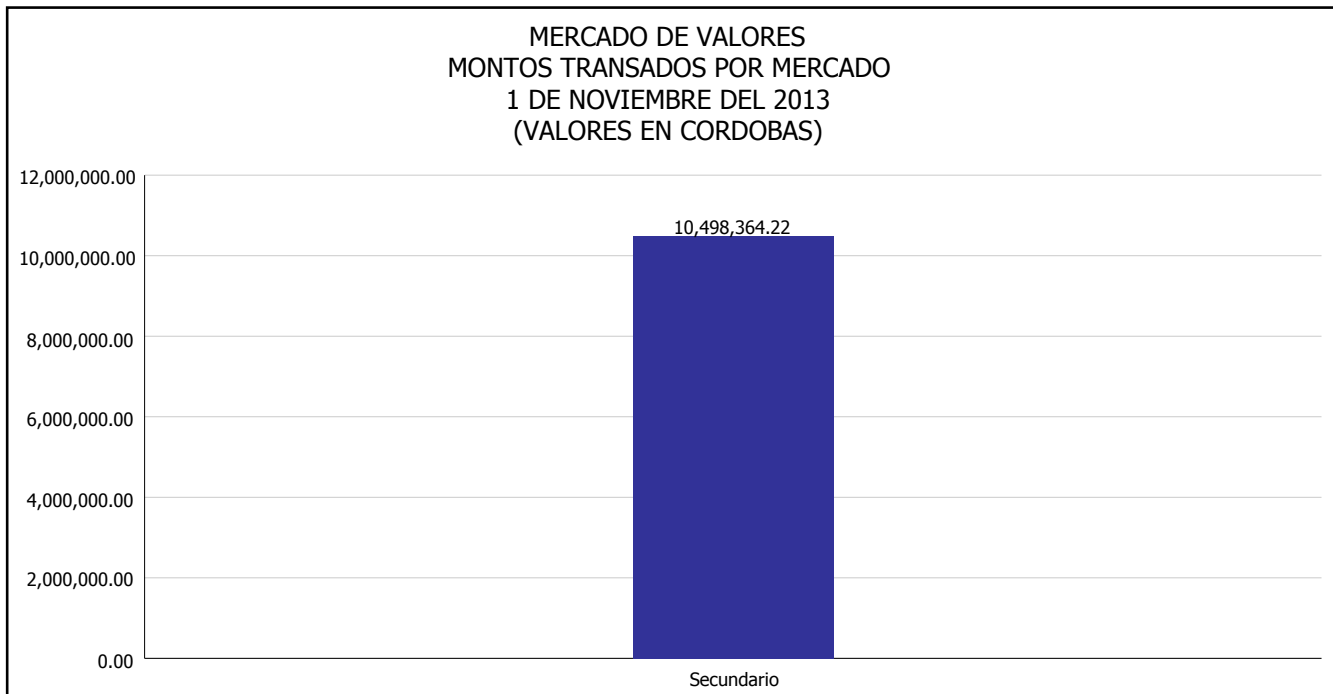


INTENDENCIA DE VALORES INFORME DIARIO MERCADO DE VALORES DE NICARAGUA

Superintendencia de Bancos y de Otras
Instituciones Financieras de Nicaragua



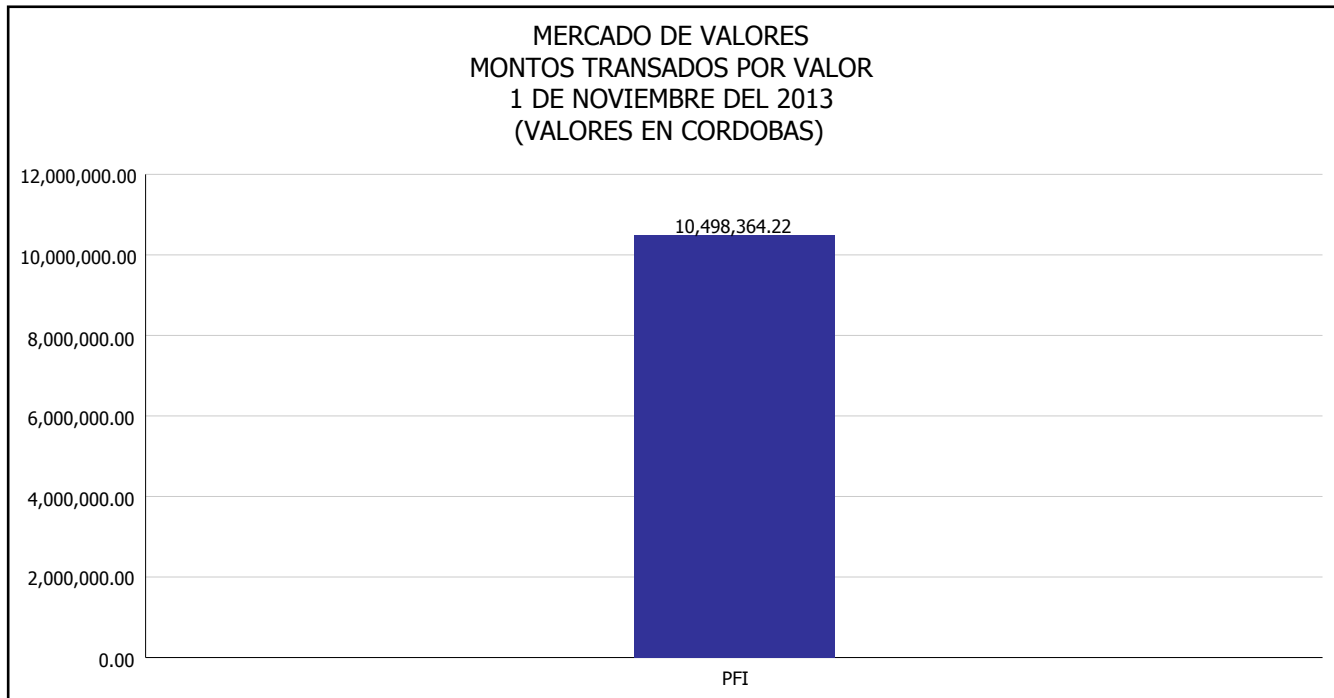
Al 1 de Noviembre del 2013, en el mercado de valores se han transado C\$ 10,498,364.22





**INTENDENCIA DE VALORES
INFORME DIARIO
MERCADO DE VALORES DE NICARAGUA**

*Superintendencia de Bancos y de Otras
Instituciones Financieras de Nicaragua*



*Para los BPI se presentan años al vencimiento

Fuente: Bolsa de Valores de Nicaragua



Superintendencia de Bancos y de Otras
Instituciones Financieras de Nicaragua

**INTENDENCIA DE VALORES
INFORME DIARIO
MERCADO DE VALORES DE NICARAGUA**

HECHOS RELEVANTES EN MERCADOS INTERNACIONALES

Nueva York, 1 nov (EFE).- Wall Street cerró con ascensos en sus tres índices de referencia y el Dow Jones ganó 0.45%, en una jornada que transcurrió con volatilidad durante gran parte de la sesión, pero que se consolidó al alza pasado el mediodía.

Al cierre de la sesión, ese índice subió 69.80 puntos para cerrar en 15,615.55 unidades, mientras que el selectivo S&P 500 ganó 0.29% (5.10 enteros) y quedó en 1,761.64 puntos.

El índice compuesto del mercado Nasdaq, ascendió un leve 0.06% (2.33 puntos) y clausuró la semana en 3,922.04 unidades.

Los resultados del sector manufacturero en Estados Unidos y China en octubre, mejores de lo esperado, contribuyeron a alimentar la tendencia positiva de los mercados.

En EE.UU., ese sector alcanzó en octubre el mayor nivel de producción desde abril de 2011, mientras que en China creció al mayor nivel de los últimos 18 meses.

Más de tres cuartas partes de los valores, del Dow Jones de Industriales, registraron aumentos; encabezados por Boeing (1.94%), JPMorgan Chase (1.88%) y General Electric (1.53%).

En el lado negativo, la petrolera Chevron registró las mayores pérdidas (-1.63%), después de presentar esta mañana unos resultados poco convincentes, seguida por Home Depot (-1.18%).

En otros mercados, el petróleo de Texas cerró su cuarta semana de caídas consecutivas, con un descenso del 1.8% hasta 94.61 dólares el barril, mientras que el oro bajó hasta 1,313.1 dólares la onza.

La rentabilidad de la deuda estadounidense, a diez años subió hasta 2.626% y el euro perdió terreno ante el dólar, cambiándose a 1.349 dólares.

PRINCIPALES INDICES BURSATILES EE-UU				
	CIERRE DEL DIA		VARIACIONES	
INDICES	31/10/2013	01/11/2013	ABSOLUTA	RELATIVA
Dow Jones	15,545.75	15,615.55	69.80	0.45%
Nasdaq	3,919.71	3,922.04	2.33	0.06%
S&P	1,756.54	1,761.64	5.10	0.29%